


১) কার্গো হ্যান্ডলিং পরিসংখ্যান


আমদানি পরিসংখ্যান

অর্থবছর	আমদানি (মেট্রিক টনে)
২০১৬-১৭	৬৬,৩৮৪,৮৮৫.০০
২০১৭-১৮	৭৭,৮৭৩,৬১৫.০০
২০১৮-১৯	৮২,৯৩৯,৭৩১.০০
২০১৯-২০	৮৭,২৭৫,২৪৮.০০
২০২০-২১	৯৯,২৪০,৭৫৯.০০
২০২১-২২	১০১,৮৫৪,৪৭৪.০০
২০২২-২৩	১০১,৮৪৫,৯৯৮.০০

রপ্তানি পরিসংখ্যান

অর্থবছর	রপ্তানি (মেট্রিক টনে)
২০১৬-১৭	৬,৭০৯,৭৫৯.০০
২০১৭-১৮	৬,৯৯৫,২৮৫.০০
২০১৮-১৯	৬,৮৪৬,৪০৬.০০
২০১৯-২০	৬,৬৪৫,১৪৫.০০
২০২০-২১	৭,৩৬৮,০৬৪.০০
২০২১-২২	৭,৯৬৯,৩৬৬.০০
২০২২-২৩	৭,৩৫১,২৫৮.০০


16/08/23
ইনচার্জ
অপারেশন শাখা
পরিচালক (পরিবহন), স. দপ্তর
চাঁদমাঝ বন্দর কর্তৃপক্ষ।


16.08.23
মুহাম্মদ মিজানুর রহমান
ট্রাফিক অফিসার (প্রশাসন)
চাঁদমাঝ বন্দর কর্তৃপক্ষ।

২)


অর্থবছর	আমদানি (মেট্রিক টনে)	রপ্তানি (মেট্রিক টনে)
২০১৬-১৭	৬৬,৩৮৪,৮৮৫.০০	৬,৭০৯,৭৫৯.০০
২০১৭-১৮	৭৭,৮৭৩,৬১৫.০০	৬,৯৯৫,২৮৫.০০
২০১৮-১৯	৮২,৯৩৯,৭৩১.০০	৬,৮৪৬,৪০৬.০০
২০১৯-২০	৮৭,২৭৫,২৪৮.০০	৬,৬৪৫,১৪৫.০০
২০২০-২১	৯৯,২৪০,৭৫৯.০০	৭,৩৬৮,০৬৪.০০
২০২১-২২	১০১,৮৫৪,৪৭৪.০০	৭,৯৬৯,৩৬৬.০০
২০২২-২৩	১০১,৮৪৫,৯৯৮.০০	৭,৩৫১,২৫৮.০০

ইনল্যান্ড এবং আইসিডিসহ কার্গো হ্যান্ডলিং (মেট্রিক টনে)

অর্থবছর	আমদানি	রপ্তানি	ইনল্যান্ড	আইসিডি	আইসিটি	সর্বমোট	প্রবৃদ্ধি (%)
২০১৬-১৭	৬৬,৩৮৪,৮৮৫.০০	৬,৭০৯,৭৫৯.০০	৬,৩৩০,৬৩৯.০০	৪৭৭,৮৩৬	৭৯,৪০০	৭৯,৯৮২,৫১৯	১২.৪০
২০১৭-১৮	৭৭,৮৭৩,৬১৫.০০	৬,৯৯৫,২৮৫.০০	৭,৪২৯,০৮২.০০	৪৪৬,২৩৪	১৭৯,০১২	৯২,৯২৩,২২৮	১৬.১৮
২০১৮-১৯	৮২,৯৩৯,৭৩১.০০	৬,৮৪৬,৪০৬.০০	৭,৭৬১,৭৪৯.০০	৫১৫,২৪৫	১৭৭,৫২৪	৯৮,২৪০,৬৫৫	৫.৭২
২০১৯-২০	৮৭,২৭৫,২৪৮.০০	৬,৬৪৫,১৪৫.০০	৬,৯৬৫,৯৭৮.০০	৪৮৯,১২৪	১৮৯,৭৭৭	১০১,৫৬৫,২৭২	৩.৩৮
২০২০-২১	৯৯,২৪০,৭৫৯.০০	৭,৩৬৮,০৬৪.০০	৬,৪১০,১৮১.০০	৫০৪,১৭৫	২০৬,১৯৪	১১৩,৭২৯,৩৭৩	১১.৯৮
২০২১-২২	১০১,৮৫৪,৪৭৪.০০	৭,৯৬৯,৩৬৬.০০	৭,৫৫৯,৫৯৮.০০	৬০৯,২৩৫	১৮১,৪৮৭	১১৮,১৭৪,১৬০	৩.৯১
২০২২-২৩	১০১,৮৪৫,৯৯৮.০০	৭,৩৫১,২৫৮.০০	৮,২৫৪,৯৯০.০০	৫৫১,৯৫০	২৯২,৫৪৭	১১৮,২৯৬,৭৪৩	০.১০


16/08/23

ইনচার্জ
অপারেশন শাখা
পরিচালক (পরিবহন) এর দপ্তর
চট্টগ্রাম বন্দর কর্তৃপক্ষ।


16.08.23
মুহাম্মদ মিজানুর রহমান
ট্রাফিক অফিসার (প্রশাসন)
চট্টগ্রাম বন্দর কর্তৃপক্ষ।